

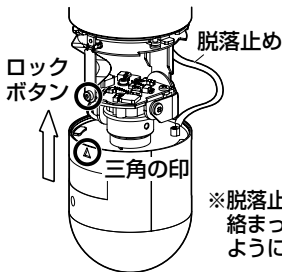
ご注意

カバーの取付け、取外しには 充分ご注意ください。

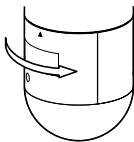
カメラ内部機器が破損するおそれがあります。

カバーの取付け方法

- ①ロックボタンと三角の印を合わせて矢印方向にスライドする



- ②ロック穴にロックボタンがセットされるように矢印方向にゆっくり回す



※脱落止めがビスに絡まって切れないように注意する

※三角の印に正しく合わせないとカバーがセットできません。無理に押し込むと内部基板が破損するおそれがあります。

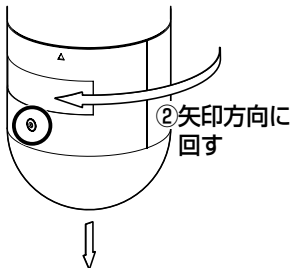
ご注意

カバーの取付け、取外しには
充分ご注意ください。

カメラ内部機器が破損するおそれがあります。

カバーの取外し方法

- ①ロック
ボタンを外す
(2mm程度
押し込む)



- ③ゆっくりと下へ引き抜く

※強く引き抜くと脱落止めテープが
切れることがあります。